

グレーチングドレーン 鋼製・SUS製

特長

幅広い対応力

製作に鋳型を使用しないため、**サイズが任意に設定**できます。

特殊構造の グレーチングを採用

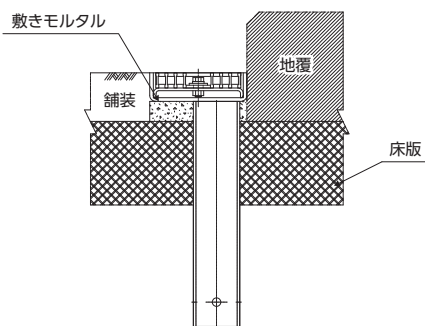
**安全性と目詰まりのしにくさを
両立した、特殊構造の
グレーチング**を使用しています。

優れた安全性

荷重条件に応じた設計を行うため、**T-25相当の車両の
通行にも対応可能**です。

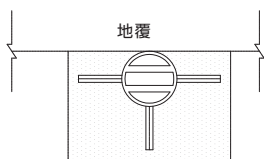
構造例

既設柵の改良

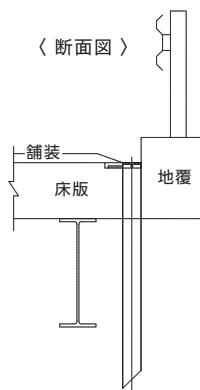


円筒排水管・目皿一体型

〈平面図〉



〈断面図〉



取付例



鋼製/排水管取付状況



鋼製グレーチング/SUS製受枠



SUS製/角型貫通排水管



修繕前



修繕後

SUS製/天板・排水管一体型



FRPドレーン

特長

優れた耐久性


耐食性に優れ、
腐食の心配がありません。

優れた施工性

軽量で、かつソケットによる
接続構造のため、
調整・加工が容易です。

安定した強度

載荷試験を行っており、
T-25相当(100kN)の
載荷でも壊れないことを
確認しています。

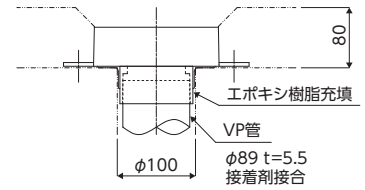
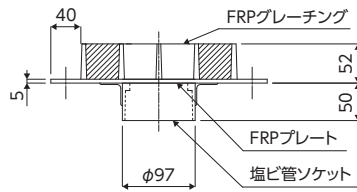
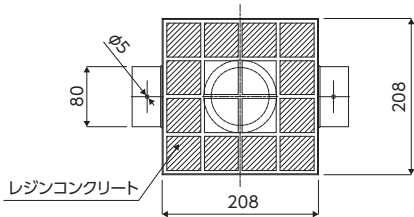


〈 舗装厚に応じた製品高さ 〉

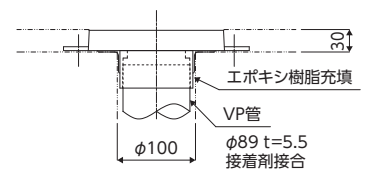
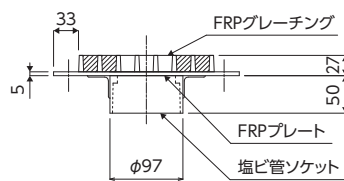
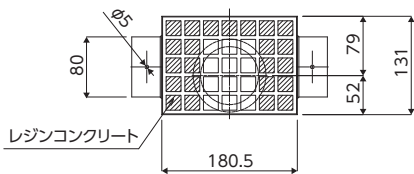


構造例

普通目仕様



細目仕様



取付例



中心タイプ・舗装施工前



中心タイプ・舗装施工後



偏心タイプ・舗装施工後



中心タイプ・細目仕様



株式会社 **ダイクレ** E-MAIL bridge-eigo@daikure.co.jp

北海道・東北エリア TEL(022)266-8070 FAX (022)266-0377
〒980-0804 宮城県仙台市青葉区大町1-4-1 明治安田生命仙台ビル4F

関東・甲信越・中部エリア TEL (03)5628-1074 FAX (03)5628-1077
〒136-0071 東京都江東区亀戸2-18-10 住友生命亀戸駅前ビル6F

近畿・中国・四国エリア TEL (0823) 87-2957 FAX (0823) 87-2714
〒737-2603 広島県呉市川尻町西1-7-1

九州・沖縄エリア TEL (092) 262-8765 FAX(092)262-8760
〒812-0025 福岡県福岡市博多区店屋町5-18 NSビル2F