

NEW

夜の街に『安全』を灯す

ソーラーLED

グレーチング用

災害停電時の暗闇でも、誘導灯や目印に！

光エネルギーを蓄電して点灯するため、停電時も点灯し誘導灯や目印として効果を発揮します。

グレーチングの盗難抑止に！

盗難が発生しやすい夜間に点灯することで、警戒感を抱かせ盗難抑止につながります。

暗い夜道に光を！

足元で点灯することで、街灯が無い暗い夜道の安全性向上に貢献します。



株式会社 **ダイクレ**


<http://www.daikure.co.jp/>

東京支店 TEL(03)5628-1071(代)
大阪支店 TEL(06)6371-5836(代)
中国支店 TEL(0823)21-7601(代)
九州支店 TEL(092)262-8765(代)
北海道営業所 TEL(011)271-5361(代)


東北営業所 TEL(022)266-8070(代)
北陸営業所 TEL(025)245-3286(代)
中部営業所 TEL(052)582-9251(代)
四国営業所 TEL(0898)53-6741(代)
鹿児島営業所 TEL(099)224-5571(代)

NEW ソーラーLED

発光色は赤色・青色、点灯方法は常灯・点滅の4通りの選択が可能です。



赤色発光タイプ



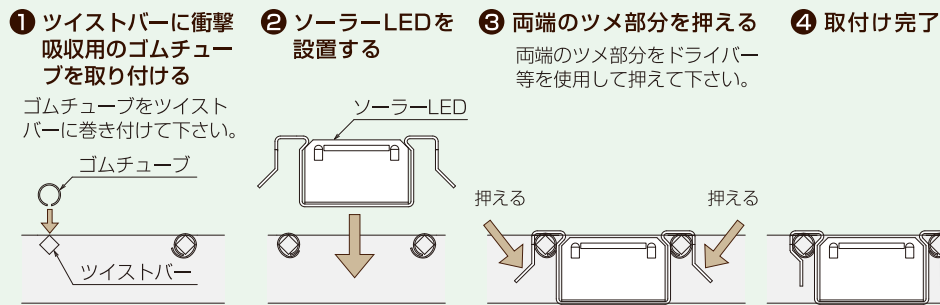
青色発光タイプ



特徴

- ◆ 光エネルギーを吸収、蓄電し、発光に繋げているため、配線や電気工事は不要です。
- ◆ 防水性(IP68)に優れ、屋外での使用も問題ありません。
- ◆ 使用環境にもよりますが、3~5年の共用が可能です。
- ◆ 点灯種類は点滅と常灯の2種類、LEDの発光色は赤、青の2色から選べます。
- ◆ 満充電で、常灯36時間以上、点滅100時間以上の長期間の点灯能力を有しています。

取付方法



無発光時

取付け金具

仕様・性能

サイズ	38×23 厚さ 23mm
適応温度	-20℃~65℃
点灯方法	常灯、点滅
点滅方法	2球同時点滅 点滅回数 120回/分
制御	日没後自動点灯開始、日昇後自動消灯
点灯時間	常灯36時間以上、点滅100時間以上

価格表

型式	発光色	点灯方式	価格
LED-RJ	赤色	常灯タイプ	2,000円/個 (取付け金具付き)
LED-RT	赤色	点滅タイプ	
LED-BJ	青色	常灯タイプ	
LED-BT	青色	点滅タイプ	

LED本体、および取付け金具のみの別々の販売も致します。

設置上の注意

- 1) 本体表面に直射日光が3時間以上あたる場所に設置して下さい。
- 2) 積雪や砂で埋もれた状況が続くと、充電できず点灯しない場合があります。
- 3) 夜間でも街灯や照明等により極端に明るい場所では点灯しない場合があります。
- 4) 車両が頻繁に通過する場所や、フォークリフト等の特殊車両が通過する場所には適しません。
- 5) 設置環境により、点灯開始時間や点灯時間に多少のばらつきがあります。
- 6) グレーチング設置用の金具はザラザラ50とイボイボ50用です。その他の型式に設置する場合は、ご相談下さい。