

新製品!



らくらく

スチール製

グレーチング

道具を使わず簡単に開閉し、メンテナンスを容易にします。


1. 特徴

POINTその1

らくらく **開閉** >>>>

POINTその2

らくらく **メンテナンス** >>>>




2. 構造



ココがポイント!!

グレーチング本体に設置されている巻きバネにより、**開閉がスムーズ**にできる構造です。



片開きタイプ




株式会社

ダイクレ

3. 型式・仕様

グレーチングの表面部分は
 細かなザラザラ模様が施してあり、
 安全で快適な歩行感が得られます。



両開きタイプ



4. 価格

らくらくグレーチング(普通目)価格

荷重	マス穴	型式	ザラザラグレーチング		受枠		総重量	標準価格		
			寸法 (mm) b × a × h	重量 (kg)	寸法 (mm) B × A × H	重量 (kg)		本体価格	受枠価格	SET価格
T-25	500×500	R5RD65-55	561×600×65	55.6	640×640×117	21.5	77.1	49,300	12,600	61,900
	600×600	R5RD75-66	661×700×75	77.8	740×740×127	26.3	104.1	63,700	14,900	78,600
	700×700	R5RD75-77	761×800×75	94.9	840×840×127	30.0	124.9	73,800	16,600	90,400
	800×800	R5RD90-88	(431+395)×900×90	140.6	940×940×142	36.3	176.9	110,100	19,700	129,800
	900×900	R5RD90-99	(466+460)×1000×90	167.0	1040×1040×142	40.2	207.2	132,200	21,900	154,100
T-14 T-6	600×600	R5RD55-66	661×700×55	62.7	740×740×107	23.6	86.3	59,000	13,200	72,200
	700×700	R5RD60-77	761×800×60	81.7	840×840×112	27.6	109.3	68,500	15,400	83,900
	800×800	R5RD65-88	(431+395)×900×65	110.7	940×940×117	31.8	142.5	94,600	15,700	110,300
	900×900	R5RD65-99	(466+460)×1000×65	130.8	1040×1040×142	35.3	166.1	104,300	19,100	123,400

らくらくグレーチング(細目)価格

荷重	マス穴	型式	ザラザラグレーチング		受枠		総重量	標準価格		
			寸法 (mm) b × a × h	重量 (kg)	寸法 (mm) B × A × H	重量 (kg)		本体価格	受枠価格	SET価格
T-25	500×500	R1LD50-55	561×600×50	71.4	640×640×102	19.7	91.1	61,900	11,600	73,500
	600×600	R1LD50-66	660×700×50	91.8	740×740×102	22.9	114.7	73,200	13,100	86,300
	700×700	R1LD50-77	(366+360)×800×50	121.4	840×840×102	26.0	147.4	89,600	14,700	104,300
	800×800	R1LD55-88	(411+417)×900×55	159.0	940×940×107	30.1	189.1	133,100	16,200	149,300
	900×900	R1LD60-99	(467+461)×1000×60	207.6	1040×1040×112	34.3	241.9	155,700	19,300	175,000
T-14 T-6	500×500	R1LD38-55	560×600×38	46.7	640×640×90	18.3	65.0	48,800	11,000	59,800
	600×600	R1LD44-66	659×700×44	69.5	740×740×96	22.0	91.5	62,800	12,600	75,400
	700×700	R1LD44-77	761×800×44	86.3	840×840×96	25.1	111.4	71,900	14,300	86,200
	800×800	R1LD50-88	(411+417)×900×50	148.4	940×940×102	29.2	177.6	127,600	15,900	143,500
	900×900	R1LD50-99	(471+456)×1000×50	178.2	1040×1040×102	32.3	210.5	141,500	17,600	159,100



株式会社 **ダイクレ**

<http://www.daikure.co.jp/>

東京支店 TEL (03) 5628-1071 (代)
 大阪支店 TEL (06) 6371-5836 (代)
 中国支店 TEL (0823) 21-7601 (代)
 九州支店 TEL (092) 262-8765 (代)
 北海道営業所 TEL (011) 271-5361 (代)

東北営業所 TEL (022) 288-5522 (代)
 北陸営業所 TEL (025) 245-3286 (代)
 中部営業所 TEL (052) 582-9251 (代)
 四国営業所 TEL (0898) 53-6741 (代)
 鹿児島営業所 TEL (099) 224-5571 (代)