

鑄鉄製グレーチング

■ 鑄鉄製グレーチング目次

	側溝用	細目仕様	480~
		ボルト固定式	482
		その他	483~
	集水樹用	SHASE-S規格準拠品	479
		細目仕様	481~
	U字溝用	細目仕様	482

■ 鑄鉄製グレーチング型式選定表

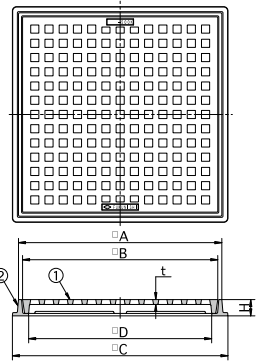
	荷重			備考	型式	頁	●印樹径 ■印蓋径 (単位mm)																					
	軽荷重用	中荷重用	重荷重用				250	300	320	350	400	450	460	500	550	600	650	700	750									
集水樹用	●			SHASE-S規格	DHBG-2000	479	●							●					●									
		●		SHASE-S規格	DHAG-2000	479		●								●					●						●	
			●	SHASE-S規格	DHDG-2000	479			●													●						
		●		細目仕様	DSGB-2000	481		●				●									●							
			●	細目仕様	DSGD-2000	481		●				●									●							
		●		大阪市型・蝶番付	DGHOC-5050	483							■									■						
		●	●		DG-4000	484			■				■									■						
				●	V型格子蓋	DG-6000	484								■												■	
U字側溝用	●			縦挿用格子蓋	DG-9000	485			■																			
		●	●		DG-4000	484																						
			●		DG-6000	484																						
			●		DG-9000	485																						
					DG-4000	484																						
					DG-6000	484																						
					DG-9000	485																						
					DG-9000	485																						
側溝用	●	●		細目仕様	DSGB-5000	480		●	●	●	●																	
			●	細目仕様	DSGD-5000	480		●	●	●	●																	
		●		細目仕様	DSGA-3000	482		●																				
		●		細目仕様・ボルト固定	DGRB-5000	482		●	●	●																		
		●		細目仕様・ボルト固定	DSGD-5000	482			●	●	●																	
		●		DG-3000	483		■	■	■	■	■																	

参考資料	頁
受枠	485

軽荷重用

DHBG-2000

区分：軽荷重用
規格：SHASE-S 209(500K)準拠
(旧 HASS 209)
用途：集水樹用
受枠：受枠付
破壊荷重：20kN(≒2,040kgf)以上
安全荷重：500Kを蓋表面に表示

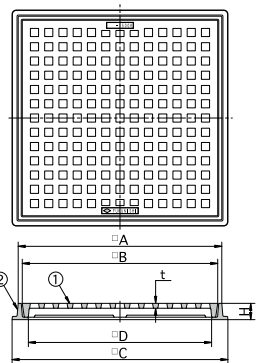


型式	適用樹径	D	A	B	C	t	H	重量kg	開口面積mm ²	価格
DHBG-2030	300用	300	350	330	380	12	40	14.5	31.680	10,800
DHBG-2035	350用	350	400	380	430			18.5	39.700	12,700
DHBG-2040	400用	400	450	430	480			24.0	47.920	16,200
DHBG-2045	450用	450	500	480	530			25.5	67.000	19,900
DHBG-2050	500用	500	550	530	580			30.5	77.920	23,800
DHBG-2060	600用	600	650	630	680	42.5	115.120	31,100		

中荷重用

DHAG-2000

区分：中荷重用
規格：SHASE-S 209(1500K)準拠
(旧 HASS 209)
用途：集水樹用
受枠：受枠付
破壊荷重：60kN(≒6,120kgf)以上
安全荷重：1500Kを蓋表面に表示



型式	適用樹径	D	A	B	C	t	H	重量kg	開口面積mm ²	価格
DHAG-2030	300用	300	350	330	380	18	40	17.5	31.680	12,900
DHAG-2035	350用	350	400	380	430			22.0	39.700	15,200
DHAG-2040	400用	400	450	430	480			27.5	47.920	19,500
DHAG-2045	450用	450	500	480	530	20	40	33.5	67.000	23,600
DHAG-2050	500用	500	550	530	580			43.0	77.920	30,400
DHAG-2060	600用	600	650	630	680	22	40	57.5	115.120	38,700
DHAG-2070	700用	700	750	730	780			81.5	144.040	84,000

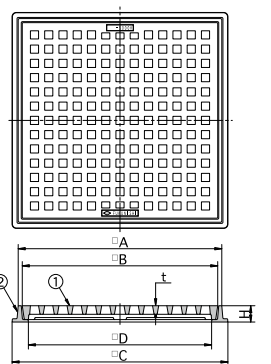
部品表

品番	部品名称	材質	表面処理
①	蓋	FC200	防錆塗装
②	受枠	FC200	防錆塗装

重荷重用

DHDG-2000

区分：重荷重用
規格：SHASE-S 209(5000K)準拠
(旧 HASS 209)
用途：集水樹用
受枠：受枠付
破壊荷重：200kN(≒20,400kgf)以上
安全荷重：5000Kを蓋表面に表示



型式	適用樹径	D	A	B	C	t	H	重量kg	開口面積mm ²	価格
DHDG-2030	300用	300	350	330	380	18	40	18.0	31.680	15,500
DHDG-2035	350用	350	400	380	430			23.0	39.700	21,800
DHDG-2040	400用	400	450	430	480			28.5	47.920	25,400
DHDG-2045	450用	450	500	480	530			34.5	67.000	30,400
DHDG-2050	500用	500	550	530	580			44.0	77.920	40,700
DHDG-2060	600用	600	650	630	680	22	40	58.5	115.120	53,800
DHDG-2070	700用	700	750	730	780			83.0	144.040	108,000

部品表

品番	部品名称	材質	表面処理
①	蓋	FC500	防錆塗装
②	受枠	FC200	防錆塗装

●本価格表は消費税を含んでおりません。

ダイクレ製品のご紹介

型式別目次

テクニカル

化粧蓋ビュート

エクスパンションジョイントカバー

ステンレスグレーチング

ステンレス玄関マット

ステンレスピット蓋

マシンハッチフロアハッチ

配線ピット

排水ピット

レインシューター

スチールグレーチング

ワインガラスダレ防止シタ

景観グレーチング

リップソフトカバー

床板グレーチング

日織住全ファイアフロア

ファイバークレーチング

プラスチック製品

防水板

鑄鉄製鉄蓋

鑄鉄製グレーチング

グリーンメイト

ダイクレ製品のご紹介

型式別目次

テクニカル

化粧蓋ビュート

エクスパンションジョイントカバー

ステンレスグレーチング

ステンレス玄関マット

ステンレスピット蓋

マシンハッチフロアハッチ

配線ピット

排水ピット

レインシューター

スチールグレーチング

ワインガラスダレ防止シタ

景観グレーチング

リップソフトカバー

床板グレーチング

日織住全ファイアフロア

ファイバークレーチング

プラスチック製品

防水板

鑄鉄製鉄蓋

鑄鉄製グレーチング

グリーンメイト



化粧蓋ビュート



エキスパンションジョイントカバー



ステンレスグレーチング



ステンレス玄関マット



ステンレスビット蓋



マシンハッチフロアハッチ



配線ビット



排水ビット

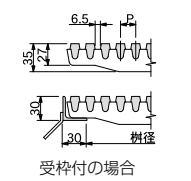


レインシューター

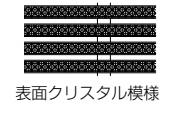
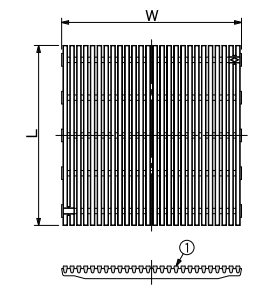


ステンレスグレーチング

●受枠はスチール製またはステンレス製のいずれでも製作致します。(485頁参照)



受枠付の場合



表面クリスタル模様

細目仕様・すべり止めクリスタル模様付

DSGB-2000

用途：集水樹用
構造：細目仕様
すべり止めクリスタル模様付
受枠：別売（485頁参照）
破壊荷重：20kN(≒2,040kgf)以上



細目仕様・すべり止めクリスタル模様付

DSGD-2000

用途：集水樹用
構造：細目仕様
すべり止めクリスタル模様付
受枠：別売（485頁参照）
破壊荷重：200kN(≒20,400kgf)以上



(単位mm)

型 式	適用溝	W	L	P	H	重量kg	価 格 (本体のみ)
軽荷重用							
DSGB-2035	300用	350	350	19.5	27	10.0	15,500
DSGB-2050	450用	500	500			20.0	22,600
DSGB-2065	600用	650	650	21.0		33.0	34,700
重荷重用							
DSGD-2035	300用	350	350	19.5	27	10.0	20,400
DSGD-2050	450用	500	500			20.0	29,500
DSGD-2065	600用	650	650	21.0		33.0	44,200

■スチール製受枠

適 用 型 式	価 格
DSGB-2035 (受枠のみ)	13,200
DSGB-2050 (受枠のみ)	16,500
DSGB-2065 (受枠のみ)	18,700
DSGD-2035 (受枠のみ)	13,200
DSGD-2050 (受枠のみ)	16,500
DSGD-2065 (受枠のみ)	18,700

■ステンレス製受枠

適 用 型 式	価 格
DSGB-2035 (受枠のみ)	19,300
DSGB-2050 (受枠のみ)	24,300
DSGB-2065 (受枠のみ)	27,500
DSGD-2035 (受枠のみ)	19,300
DSGD-2050 (受枠のみ)	24,300
DSGD-2065 (受枠のみ)	27,500

■スチール製インターロッキングブロック用受枠

適 用 型 式	価 格
DSGB-2035 (インター用受枠のみ)	18,600
DSGB-2050 (インター用受枠のみ)	23,700
DSGB-2065 (インター用受枠のみ)	28,000
DSGD-2035 (インター用受枠のみ)	18,600
DSGD-2050 (インター用受枠のみ)	23,700
DSGD-2065 (インター用受枠のみ)	28,000

■ステンレス製インターロッキングブロック用受枠

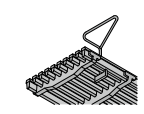
適 用 型 式	価 格
DSGB-2035 (インター用受枠のみ)	34,500
DSGB-2050 (インター用受枠のみ)	42,700
DSGB-2065 (インター用受枠のみ)	50,800
DSGD-2035 (インター用受枠のみ)	34,500
DSGD-2050 (インター用受枠のみ)	42,700
DSGD-2065 (インター用受枠のみ)	50,800

部品表

品番	部品名称	材質	表面処理
①	蓋	FC200	防錆塗装 (DSGB)
①	蓋	FCD500	防錆塗装 (DSGD)

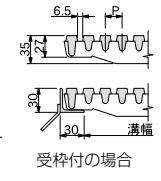


開閉用具

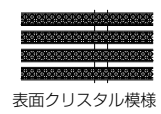
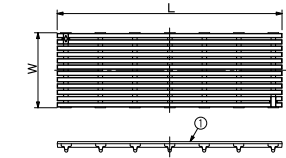


●本価格表は消費税を含んでおりません。

●受枠はスチール製またはステンレス製のいずれでも製作致します。(485頁参照)



受枠付の場合



表面クリスタル模様

細目仕様・すべり止めクリスタル模様付

DSGB-5000

用途：側溝用
構造：細目仕様
すべり止めクリスタル模様付
受枠：別売（485頁参照）
破壊荷重：20kN(≒2,040kgf)以上



細目仕様・すべり止めクリスタル模様付

DSGD-5000

用途：側溝用
構造：細目仕様
すべり止めクリスタル模様付
受枠：別売（485頁参照）
破壊荷重：200kN(≒20,400kgf)以上



(単位mm)

型 式	適用溝	W	L	P	H	重量kg	価 格 (本体のみ)
軽荷重用							
DSGB-5020	150用	200	750	20.0	27	11.7	14,200
DSGB-5025	200用	250		21.0		14.5	17,900
DSGB-5030	250用	300		20.0		17.1	21,000
DSGB-5035	300用	350		19.5		20.7	25,400
重荷重用							
DSGD-5020	150用	200	750	20.0	27	11.7	17,300
DSGD-5025	200用	250		21.0		14.5	22,700
DSGD-5030	250用	300		20.0		17.1	25,700
DSGD-5035	300用	350		19.5		20.7	31,200

■スチール製受枠

適 用 型 式	価 格
DSGB-5020, 5025, 5030, 5035 1m当り(受枠のみ)	9,900
DSGD-5020, 5025, 5030, 5035 1m当り(受枠のみ)	9,900
コーナー加工	3,000

■スチール製インターロッキングブロック用受枠

適 用 型 式	価 格
DSGB-5020, 5025, 5030, 5035 1m当り(インター用受枠のみ)	13,200
DSGD-5020, 5025, 5030, 5035 1m当り(インター用受枠のみ)	13,200
コーナー加工	3,000

■ステンレス製受枠

適 用 型 式	価 格
DSGB-5020, 5025, 5030, 5035 1m当り(受枠のみ)	14,800
DSGD-5020, 5025, 5030, 5035 1m当り(受枠のみ)	14,800
コーナー加工	5,000

■ステンレス製インターロッキングブロック用受枠

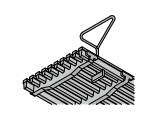
適 用 型 式	価 格
DSGB-5020, 5025, 5030, 5035 1m当り(インター用受枠のみ)	27,200
DSGD-5020, 5025, 5030, 5035 1m当り(インター用受枠のみ)	27,200
コーナー加工	5000

部品表


品番	部品名称	材質	表面処理
①	蓋	FC200	防錆塗装 (DSGB)
①	蓋	FCD500	防錆塗装 (DSGD)




開閉用具



●本価格表は消費税を含んでおりません。




化粧蓋ビュート



エキスパンションジョイントカバー



ステンレスグレーチング



ステンレス玄関マット



ステンレスビット蓋



マシンハッチフロアハッチ



配線ビット



排水ビット



レインシューター

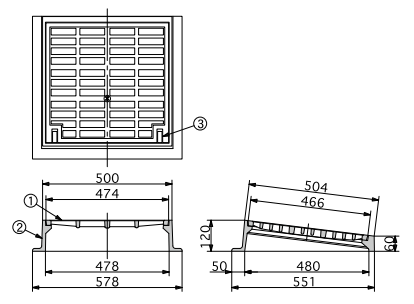







ステンレスグレーチング

ダイクレ製品のご紹介

型式別目次

テクニカル



※蓋は蝶番式で全開します。

大阪市型

DSGDU-5000

規格：大阪市型
用途：集水樹用
構造：蝶番付
受枠：受枠付

型 式	価 格
DGHOC-5050	32,000

部品表

品番	部品名称	材質	表面処理
①	蓋	FCD600	防錆塗装(DGHOC)
②	受枠	FC200	防錆塗装(DGR)
③	蝶番軸	SUS304	(DGHOC)

DG-3000

用途：側溝用
受枠：別売(485頁参照)

●ご指定により重荷重用も製作致します。

(単位mm)

型 式	W	L	t	重量kg	価格(本体のみ)
150×500×20	150	500	20	7.6	5,100
200×500×20	200		20	9.5	7,100
200×500×25	200		25	11.2	7,800
250×500×20	250	500	20	12.2	8,400
250×500×25			25	14.0	8,700
300×500×20	300	500	20	15.0	10,000
300×500×25			25	17.4	10,800
350×500×20	350		20	15.5	11,200

■スチール製受枠

適用型式	価格
蓋厚=20mm 1m当り(受枠のみ)	10,700
蓋厚=25mm 1m当り(受枠のみ)	10,700
コーナー加工	3,000

■スチール製インターロッキングブロック用受枠

適用型式	価格
蓋厚=20mm 1m当り(インター用受枠のみ)	13,900
蓋厚=25mm 1m当り(インター用受枠のみ)	13,900
コーナー加工	3,000

■ステンレス製受枠

適用型式	価格
蓋厚=20mm 1m当り(受枠のみ)	16,400
蓋厚=25mm 1m当り(受枠のみ)	16,400
コーナー加工	5,000

■ステンレス製インターロッキングブロック用受枠

適用型式	価格
蓋厚=20mm 1m当り(インター用受枠のみ)	29,400
蓋厚=25mm 1m当り(インター用受枠のみ)	29,400
コーナー加工	5,000

部品表




品番	部品名称	材質	表面処理
①	蓋	FC200	防錆塗装

●本価格表は消費税を含んでおりません。

ダイクレ製品のご紹介

型式別目次

テクニカル



細目仕様

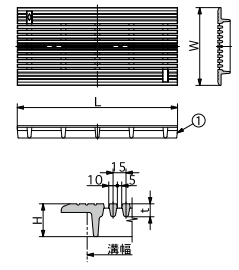
DSGDU-5000

用途：U字側溝用
構造：細目仕様
破壊荷重：200kN(≒20,400kgf)以上



(単位mm)

型 式	適用溝	W	L	t	H	重量kg	価 格
DSGDU-5014	150用	200	495	15	38	9.0	9,500
DSGDU-5017	180用	240				10.1	10,600
DSGDU-5023	240用	320				12.0	12,600
DSGDU-5029	300用	390				14.4	15,100




●受枠はスチール製またはステンレス製のいずれでも製作致します。(437頁参照)

細目仕様

DSGA-3000

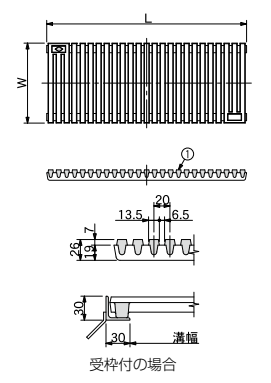
用途：側溝用
構造：細目仕様
受枠：別売(485頁参照)
破壊荷重：60kN(≒6,120kgf)以上



(単位mm)

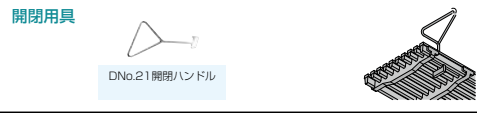
型 式	適用溝	W	L	重量kg	価 格(本体のみ)
DSGA-3020	150用	200	500	7.8	15,000

■スチール製受枠			■スチール製インターロッキングブロック用受枠		
適用型式	価格	適用型式	価格		
DSGA-3020 1m当り(受枠のみ)	10,300	DSGA-3020 1m当り(インター用受枠のみ)	13,900		
コーナー加工	3,000	コーナー加工	3,000		



部品表

品番	部品名称	材質	表面処理
①	蓋	FCD500	防錆塗装(DSGDU)
②	蓋	FC200	防錆塗装(DSGA)



細目仕様・ボルト固定式

DGRB-5000

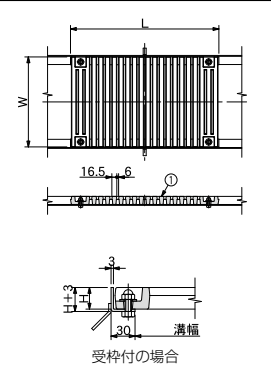
用途：側溝用
構造：細目仕様
ボルト固定式
破壊荷重：60kN(≒6,120kgf)以上
受枠：別売



(単位mm)

型 式	適用溝	W	L	H	重量kg	価 格(本体のみ)
DGRB-5015	150用	200	495	27	14.0	10,300
DGRB-5020	200用	250			17.0	12,500
DGRB-5025	250用	300			20.0	14,700

■スチール製受枠			■スチール製インターロッキングブロック用受枠		
適用型式	価格	適用型式	価格		
DGRB-5015, 5020, 5025 1m当り(受枠のみ)	12,600	DGRB-5015, 5020, 5025 1m当り(インター用受枠のみ)	16,600		
コーナー加工	3,000	コーナー加工	3,000		



細目仕様・ボルト固定式

重荷重用

DSGDB-5000

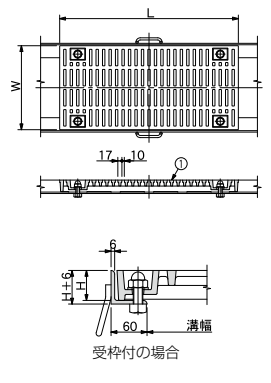
区分：重荷重用
用途：側溝用
構造：細目仕様
ボルト固定式
破壊荷重：450kN(≒45,890kgf)以上
受枠：別売



(単位mm)

型 式	適用溝	W	L	H	重量kg	価 格(本体のみ)
DSGDB-5020	200用	300	745	50	27.0	24,700
DSGDB-5025	250用	350			31.0	28,700
DSGDB-5030	300用	400			35.0	31,500

■スチール製受枠			■スチール製インターロッキングブロック用受枠		
適用型式	価格	適用型式	価格		
DSGDB-5020, 5025, 5030 1m当り(受枠のみ)	13,900	DSGDB-5020, 5025, 5030 1m当り(インター用受枠のみ)	18,600		
コーナー加工	3,000	コーナー加工	3,000		



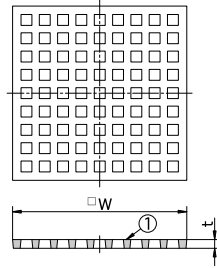
部品表

品番	部品名称	材質	表面処理
①	蓋	FC200	防錆塗装(DGRB)
②	蓋	FCD500	防錆塗装(DSGDB)

●本価格表は消費税を含んでおりません。

DG-4000

用途：集水樹用
受枠：別売（485頁参照）



●ご指定により重荷重用も製作致します。

(単位mm)

型式	W	t	kg	価格(本体のみ)
300×20	300	20	8.7	5,800
350×20	350		12.5	7,600
400×20	400		15.5	8,800
450×20	450		19.0	11,100
500×20	500		23.0	14,700
600×20	600		34.0	21,900
600×25	600	44.0	29,500	

■スチール製受枠

適用型式	価格
300×20 (受枠のみ)	7,600
350×20 (受枠のみ)	7,700
400×20 (受枠のみ)	7,900
450×20 (受枠のみ)	8,000
500×20 (受枠のみ)	8,100
600×20 (受枠のみ)	9,600
600×25 (受枠のみ)	11,600

■スチール製インターロッキングブロック用受枠

適用型式	価格
300×20 (受枠のみ)	17,900
350×20 (受枠のみ)	19,500
400×20 (受枠のみ)	21,000
450×20 (受枠のみ)	22,500
500×20 (受枠のみ)	24,000
600×20 (受枠のみ)	27,000
600×25 (受枠のみ)	27,800

■ステンレス製受枠

適用型式	価格
300×20 (受枠のみ)	11,100
350×20 (受枠のみ)	11,200
400×20 (受枠のみ)	11,600
450×20 (受枠のみ)	11,700
500×20 (受枠のみ)	12,000
600×20 (受枠のみ)	14,000
600×25 (受枠のみ)	17,000

■ステンレス製インターロッキングブロック用受枠

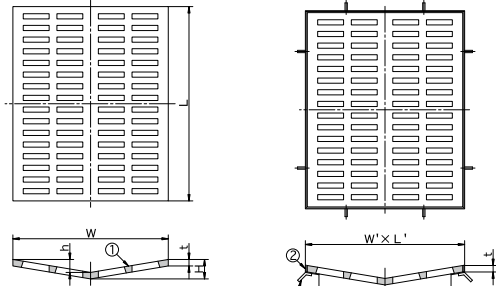
適用型式	価格
300×20 (受枠のみ)	33,800
350×20 (受枠のみ)	36,600
400×20 (受枠のみ)	39,500
450×20 (受枠のみ)	42,400
500×20 (受枠のみ)	45,400
600×20 (受枠のみ)	51,000
600×25 (受枠のみ)	52,100

部品表

品番	部品名称	材質	表面処理
①	蓋	FC200	防錆塗装

DG-6000

用途：集水樹用
受枠：別売



■受枠付の場合

●専用受枠を用意しておりますのでご利用下さい。

(単位mm)

型式	W	L	W'	L'	D	D'	t	h	H	重量kg	価格(本体のみ)
DG-6000-1	450	450	465	465	395	395	20	40	40	20	23,100
DG-6000-2					400	400		21	24,300		
DG-6000-3	600	750	615	765	510	660	25	25	50	39	67,200
DG-6000-4	700	700	720	720	610	610		59	84	51	71,900

■スチール製受枠付

適用型式	価格
DG-6000-1	46,900
DG-6000-2	48,600
DG-6000-3	103,400
DG-6000-4	105,500

■ステンレス製受枠付

適用型式	価格
DG-6000-1	78,300
DG-6000-2	80,700
DG-6000-3	148,200
DG-6000-4	151,000

部品表

品番	部品名称	材質	表面処理
①	蓋	FCD500	防錆塗装(DG-6000)
②	受枠	SS400	防錆塗装(DG-6000)
③	アンカー	SS400	防錆塗装(DG-6000)

DG-9000

種別：縦樋用格子蓋
用途：集水樹用
受枠：別売（485頁参照）



(単位mm)

型式	適用樋径	W	L	C	D	t	重量kg	価格(本体のみ)
320×100	φ100用	320	320	160	140	15	6.5	5,900
400×100	φ100用	400	400	145			11.2	10,200
400×125	φ125用	460	460	175	160		10.0	10,200
460×100	φ100用			140	17.0		12,500	
460×125	φ125用	160	160	15.0	12,300			
700×200	φ200用	700	600	245	250		25	46.0

■スチール製受枠付

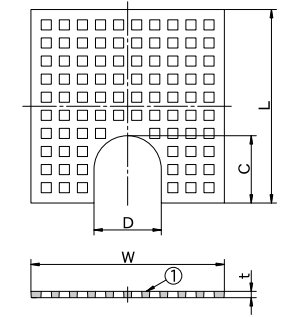
適用型式	価格
320×100	13,700
400×100	18,300
400×125	18,300
460×100	20,500
460×125	20,500
700×200	52,600

■ステンレス製受枠付

適用型式	価格
320×100	17,600
400×100	22,500
400×125	22,500
460×100	25,000
460×125	25,000
700×200	60,300

部品表

品番	部品名称	材質	表面処理
①	蓋	FC200	防錆塗装(DG-9000)



●本価格表は消費税を含んでおりません。

側溝用・集水樹用鑄鉄製グレーチング受枠（スチール製・ステンレス製）

■側溝用

Aタイプ寸法表

蓋高さ	H	h	適用型式
20	25 (L3×25×25)	22	DGRC,DGRD,DGRE,DGRF,DG-3000
25		27	DGR-2000,DG-3000
26	30 (L3×30×30)	27	DSGA-3000
27			DSGA-3000,DSGB-5000,DSGD-5000

Bタイプ寸法表（インターロッキングブロック用）

蓋高さ	h	t	適用型式
20	20	3.2 (3)*	DG-3000
25	27		DGR-2000,DG-3000
26			DSGA-3000
27			DSGB-5000,DSGD-5000,DSGA-3000,

※スチール製：t = 3.2 (mm)、ステンレス製：t = 3 (mm)

■集水樹用

Cタイプ寸法表

蓋高さ	H	h	適用型式
15	20 (L3×20×20)	17	DG-9000
20	25 (L3×25×25)	22	DG-4000
25	30 (L3×30×30)	27	DGR-2000,DG-3000,DG-4000
27			DSGB-2000,DSGD-2000

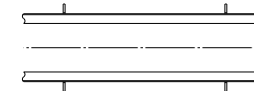
Dタイプ寸法表

蓋高さ	材質	h	H	適用型式
30	スチール製	30	33.2 (L3.2×33×30)	DG-4000
	ステンレス製		33 (L3×33×30)	

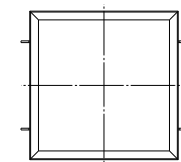
Eタイプ寸法表（インターロッキングブロック用）

蓋高さ	h	t	適用型式
15	15	3.2 (3)*	DG-9000
20	20		DG-4000
25	27		DGR-2000,DG-4000,DG-9000
27			DSGB-2000,DSGD-2000
30	30		DG-4000

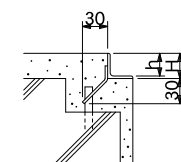
※スチール製：t = 3.2 (mm)、ステンレス製：t = 3 (mm)



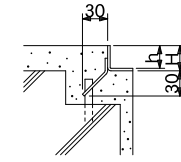
側溝用受枠



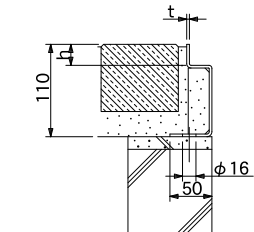
集水樹用受枠



A,Cタイプ



Dタイプ




B,Eタイプ
(インターロッキングブロック用)

ダイクレ製品
のご紹介

型式別目次

テクニカル



拡張ジョイントカバー

ステンレス
グレーチング

ステンレス
玄関マット

ステンレス
ビット蓋

マシンハッチ
フロアハッチ

配線ビット

排水ビット

レインシューター

スチール
グレーチング

ワイナグラス
ダレーチング

景観
グレーチング

リップ
ソフトカバー

床板
グレーチング

日織住金
ファイナフロア

ファイバー
グレーチング

プラスチック製品

防水板

鑄鉄製鉄蓋

鑄鉄製
グレーチング

グリーンメイト

●本価格表は消費税を含んでおりません。